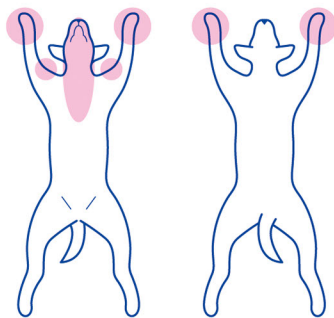




病変部位



プロフィール

犬種：チワワ (ロングコート)  
年齢：5歳

キーワード

アトピー性皮膚炎、吻部、スキンケア

報告

三鷹獣医科グループ (東京都)

診断

## アトピー性皮膚炎

既往歴

例年、春～秋にかけて、皮膚症状の悪化傾向がみられていた。

症状

吻部、下顎～頸部及び肢端に、紅斑と痒み。一部苔癬化。

治療

コルタバンス® (1日1回、7日間)

スキンケア

以前よりダーム-ワン®の塗布、エピスース®によるシャンプーを週に1回実施していた。ただし、コルタバンス®投与中の7日間は、スキンケアは行っていなかった。

経過

7日後に、紅斑の改善と痒みの緩和が認められた。

製品



### コルタバンス®

有効成分：

ヒドロコルチゾンアセボン酸エステル(HCA)

効能又は効果：

犬のアレルギー性皮膚炎による症状の緩和



### ダーム-ワン®

セラミド、脂肪酸、コレステロールを含む保湿液




### エピスース®

コロイド状オートミール配合シャンプー




1日目



7日目



1日目



7日目

担当医の  
評価等

コルタバンス®は全身性副作用リスクが低いということから、ご家族には安心して治療を受け入れていただけた。

ご報告いただいた動物病院様に御礼申し上げます。

**Virbac**  
ビルバック

Passionate about animal health

株式会社ビルバックジャパン 大阪市中央区淡路町1-3-14 TEL: 06(6203)3148